




**Ufficio Scolastico Territoriale
di Lodi**

***Dati alunni
senza cittadinanza italiana
Anno scolastico 2011-2012***


a cura di Gianluigi Cornalba e Giovanna Elia

Dati relativi alla presenza di alunni senza cittadinanza italiana nelle scuole di Lodi e provincia




Anni scolastici	Totale popolazione scolastica	Totale alunni stranieri	Percentuale alunni stranieri
1995/96	34.771	385	1,1
2000/01	24.099	826	3,4
2002/03	25.309	1.366	5,3
2004/05	25.281	2.082	8,2
2006/07	26.201	2.822	10,8
2008/09	27.134	3.575	13,2
2009/10	27.502	3.883	14,1
2010/11	27.677	4.194	15,2
2011/12	28.141	4.433	15,8

**PRESENZA DI ALUNNI SENZA CITTADINANZA
ITALIANA NELLE SCUOLE DI LODI E PROVINCIA
a. s. 2011/12**



ORDINE DI SCUOLA	TOTALE POPOLAZIONE SCOLASTICA	TOTALE ALUNNI STRANIERI	% a.s. 2011/12
SCUOLA INFANZIA	3.468	832	24 %
SCUOLA PRIMARIA	9.708	1.747	18 %
SCUOLA SECONDARIA DI I GRADO	5.995	943	15,7 %
SCUOLA SECONDARIA DI II GRADO	8.970	911	10,2 %
TOTALI	28.141	4.433	15,8 %

**Dati relativi alla presenza di alunni
senza cittadinanza italiana
NEO ARRIVATI e NATI IN ITALIA
nelle scuole di Lodi e provincia - a.s. 2011-12**



ORDINE DI SCUOLA	totale alunni neo arrivati	% rispetto al totale alunni stranieri	totale alunni stranieri nati in Italia	% rispetto al totale alunni stranieri
DIREZIONI DIDATTICHE	141	8,5 %	1171	70 %
ISTITUTI COMPRESIVI	67	5 %	778	59 %
SCUOLE MEDIE	27	4,8 %	127	22,8 %
SCUOLE SUPERIORI	64	7 %	93	10,2 %
TOTALI	299	6,7 %	2169	48,9 %